

Kristofer Sjöholm

SVT Pejl

GISS årsmöte, Stockholm, 19 februari 2015

@KristoferSjholm, kristofer.sjoholm@svt.se

<http://svt.se/pejl>





Vad är datajournalistik?



A word cloud of terms related to data journalism. The terms are arranged in a roughly rectangular shape, with 'Computer Assisted Reporting' being the largest and most prominent at the bottom. Other terms include 'DataDriven Journalism', 'Databasjournalistik', 'Datajournalistik', 'Grävande Journalistik', 'NewsApp', and 'NewsWidget'. The colors transition from red at the top to yellow at the bottom.

Datajournalistik
DataDriven Journalism
Databasjournalistik
Computer Assisted Reporting
Grävande Journalistik
NewsApp
NewsWidget

Det enkla är ofta det bästa

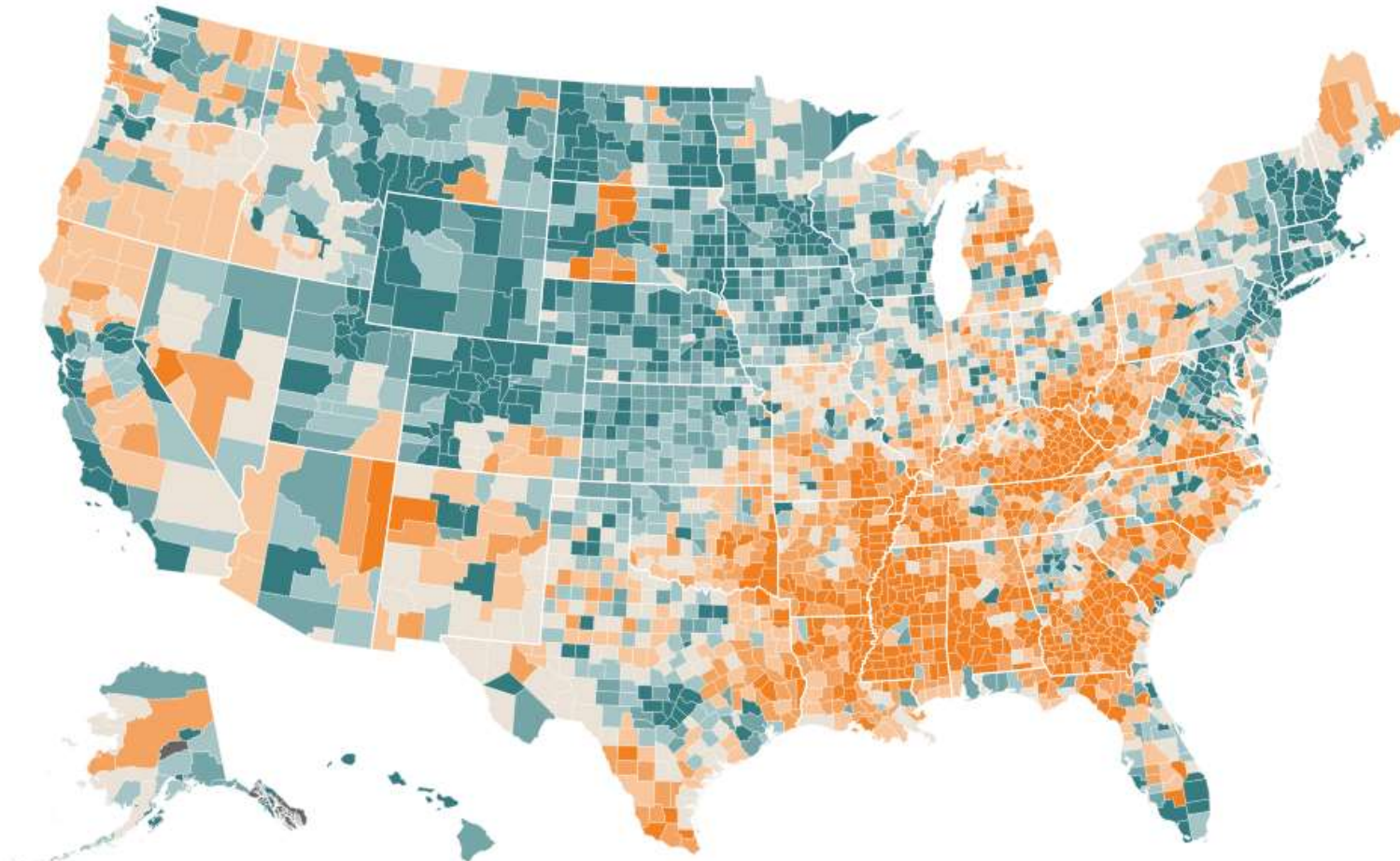


sydsvenskan.se – 3 juni 2014

New York Times – The Upshot

Where Are the Hardest Places to Live in the U.S.?

JUNE 26, 2014



A composite ranking of where Americans are healthy and wealthy, or struggling.

County Ranking



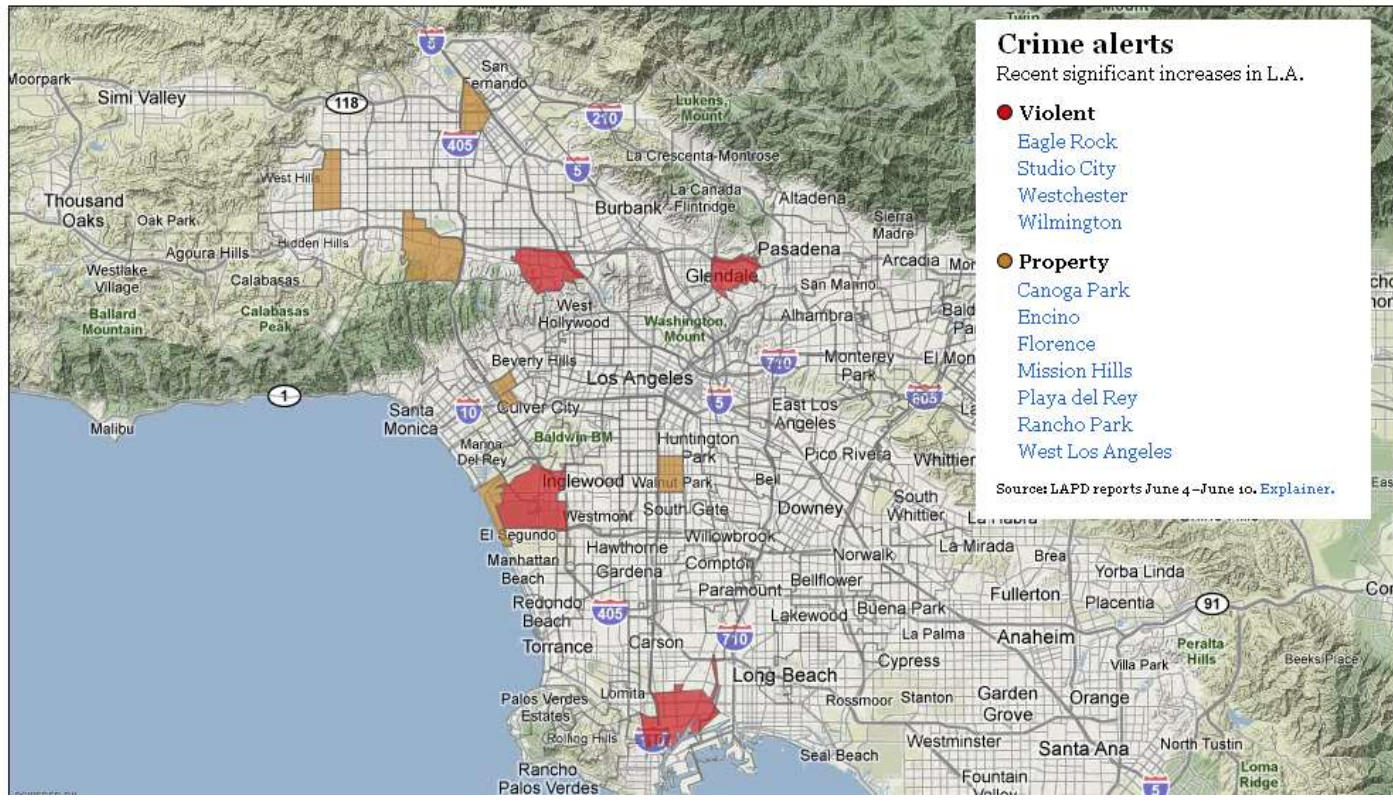


MAPPING L.A.

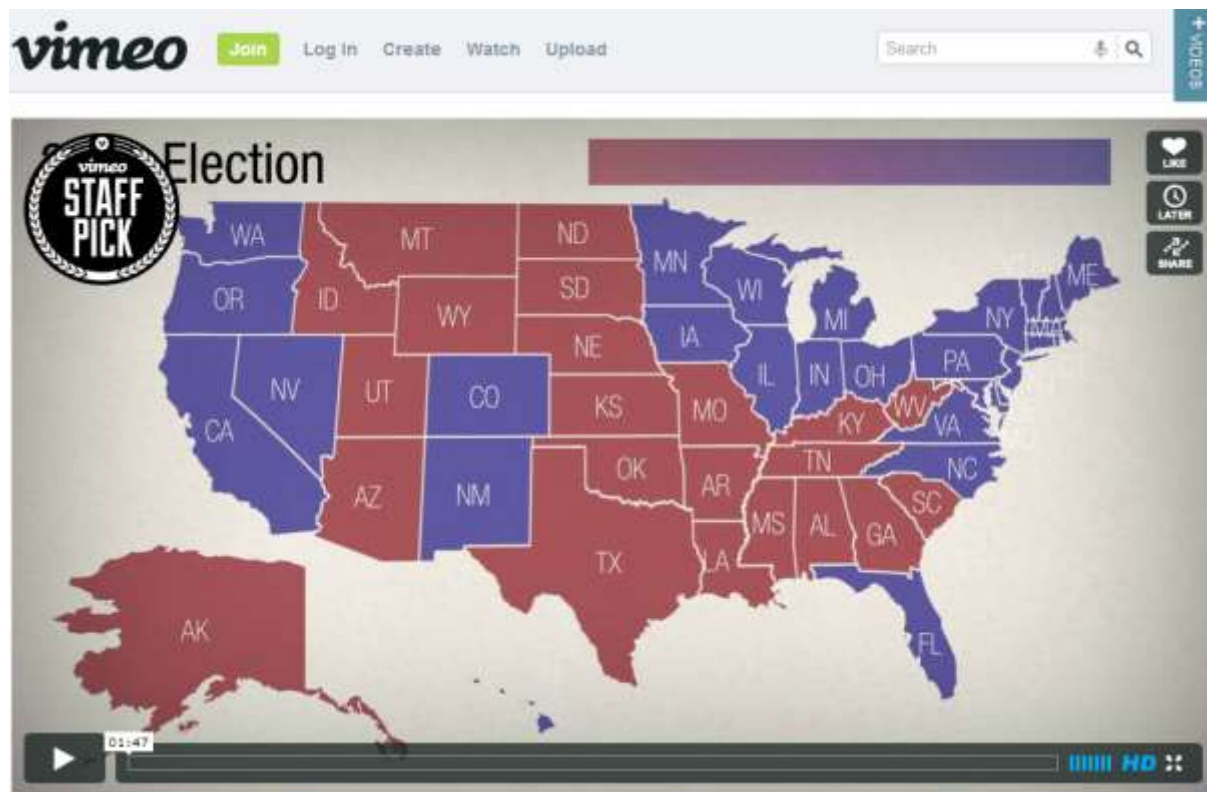
Crime L.A.

Enter L.A. County address for local crime analysis

GO



NPR - The Amazing Morphing Campaign Money Map



Några av GIS-relaterade
projekt som vi jobbat med
på SVT Pejl



Hjälp oss kartlägga arbetsgivarna

Du som lämnar information kan vara helt anonym, men det underlättar för oss på SVT om du samtidigt skriver in kontaktuppgifter. På så vis kan vi kontrollera fakta med dig som är uppgiftslämnare. Inga uppgifter om dig som person kommer att publiceras på sajten.

OBS: tänk på att arbetsgivare kan kolla vilka sidor som de anställda eller FAS 3-placerade har varit inne på. Så använd dator hemifrån eller på ett internetcafé om du är orolig för att bli avslöjad för att ha skickat in uppgifter till oss..

Namn på företag/organisation *

Företagets/organisationens adress (ort)

Var ligger företaget/organisationen *

Välj län Välj kommun

Är du eller har du själv varit FAS 3-placerad på detta företag/organisation?

- Vill inte svara
 Ja
 Nej

Uppgifter om företaget/organisationen: Vad gör/tillverkar/säljer de? Hur stora är de? Vem är chef?

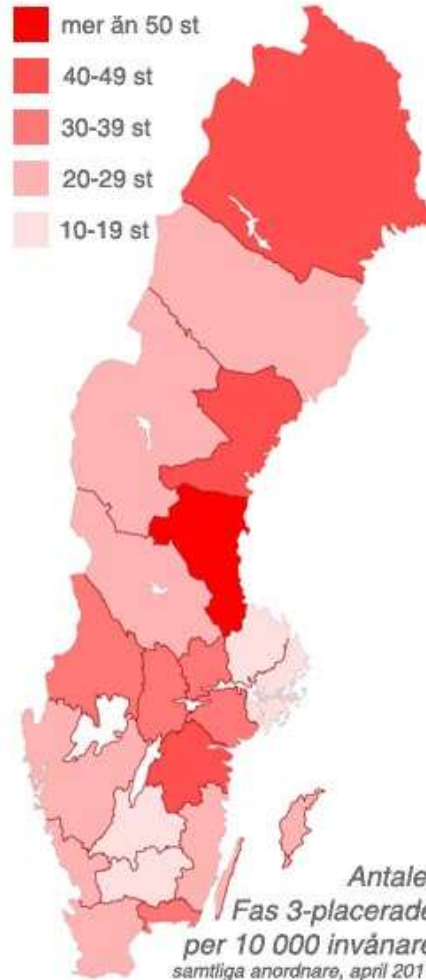
Uppgifter om de FAS 3 placerade: Vad får de göra? Hur många är där samtidigt? Hur länge har de varit där?



Topplista över hur vanligt det är med Fas 3-placerade i länen

Antal Fas 3-placerade per 10.000 invånare. Gäller samtliga anordnare såväl privata som offentliga (april 2011).

1. Gävleborg: 52 st
2. Östergötland: 46 st
3. Norrbotten: 42 st
4. Västernorrland: 37 st
5. Södermanland: 37 st
6. Blekinge: 36 st
7. Värmland: 34 st
8. Örebro: 32 st
9. Västmanland: 30 st
10. Gotland: 28 st
11. Västra Götaland: 27 st
12. Dalarnas: 22 st
13. Skåne: 22 st
14. Västerbotten: 21 st
15. Jämtland: 21 st
16. Halland: 20 st
17. Kalmar: 20 st
18. Kronoberg: 15 st
19. Jönköping: 15 st
20. Stockholm: 14 st
21. Uppsala: 13 st



Sök på sajten

Sök

Kategorier

- Blekinge län (3)
- Dalarnas län (8)
- Gävleborgs län (7)
- Hallands län (7)
- Jämtlands län (8)
- Jönköpings län (8)
- Kalmar län (5)
- Kronobergs län (3)
- Norrbottens län (9)
- Örebro län (4)
- Östergötlands län (16)
- Övrigt (87)
- Skåne län (29)
- Södermanlands län (5)
- Stockholms län (43)
- Uppsala län (4)
- Värmlands län (5)
- Västerbottens län (6)
- Västernorrlands län (3)
- Västmanlands län (6)
- Västra Götalands län (27)



UNIK DATABAS

Hur ser det ut i din kommun?

Länsstyrelserna har kartlagt förorenade platser i landet. Vi begärde ut datan och byggde en tjänst.

Riskklass ?

Mycket stor risk

Riskklass ?

Stor risk

Riskklass ?

Riskklass saknas

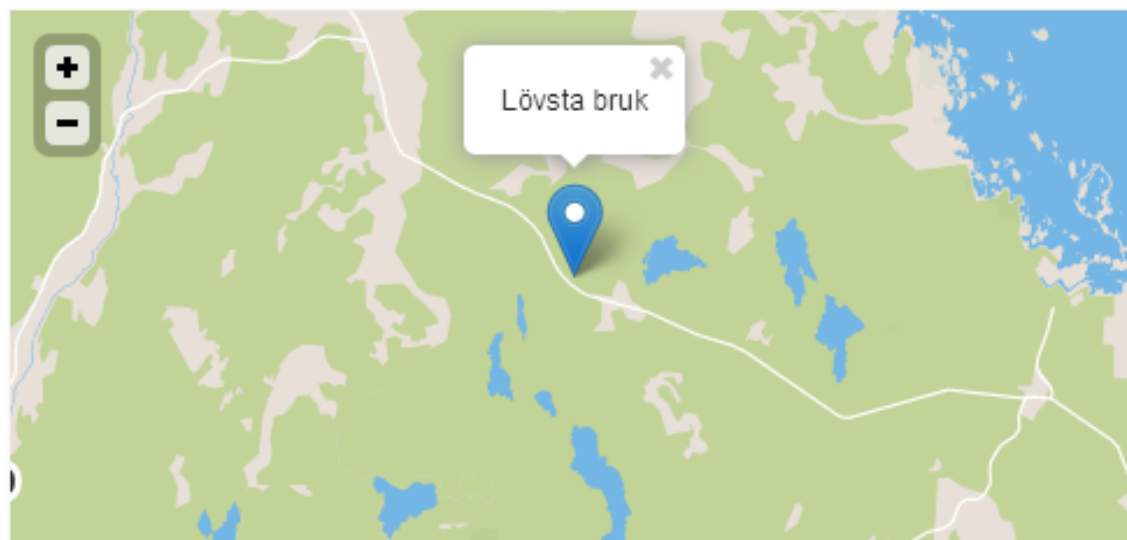


Lövsta bruk

Sverige / Uppsala län / Tierps kommun

Miljöpejl Varje länsstyrelse har ansvar för att hitta och inventera områden som skulle kunna vara förorenade. Här hittar du informationen från länsstyrelsens databas som gäller denna plats.

UPPDATERAD 15 JANUARI 2013



Karta från [Open Street Map](#)

Fakta

Kommun: Tierps kommun

Bransch: Järn-, stål- och manufaktur

Branschklass: 1 ?

Tillsynsmyndighet: Kommun ?

Prioriterat objekt: Nej

Riskklass ?

**Mycket
stor risk**


VET DU NÅGOT OM DENNA PLATS?

Har du information om hur farliga ämnen hanterats på denna plats? Eller synpunkter på arbetet med utredning eller sanering? Hjälp oss granska hur myndigheter, företag och politiker hanterar de förorenade platserna i Sverige. OBS: Du kan vara helt anonym.

[Tipsa Pejll om denna plats](#)

VILL DU VETA MER?

Informationen på Miljöpejl är bara ett utdrag ur länsstyrelsens databas. I de fall där undersökningar har gjorts så finns det nästan alltid mer information om platsen som du kan begära ut från kommun eller länsstyrelse.



Badplatsen i Lövsta där de uppmätta halterna av arsenik är höga.

Foto: SVT

Höga halter arsenik vid barnens badplats

De badande får inget veta Höga halter arsenik upptäcktes vid badstranden i Lövstabruk i Uppland redan 2007. Utredare har rekommenderat att sanera platsen, men kommunen fortsätter utreda.

PUBLICERAD 3 FEBRUARI 2013 - 15:57 – UPPDATERAD 5 FEBRUARI 2013 - 14:05

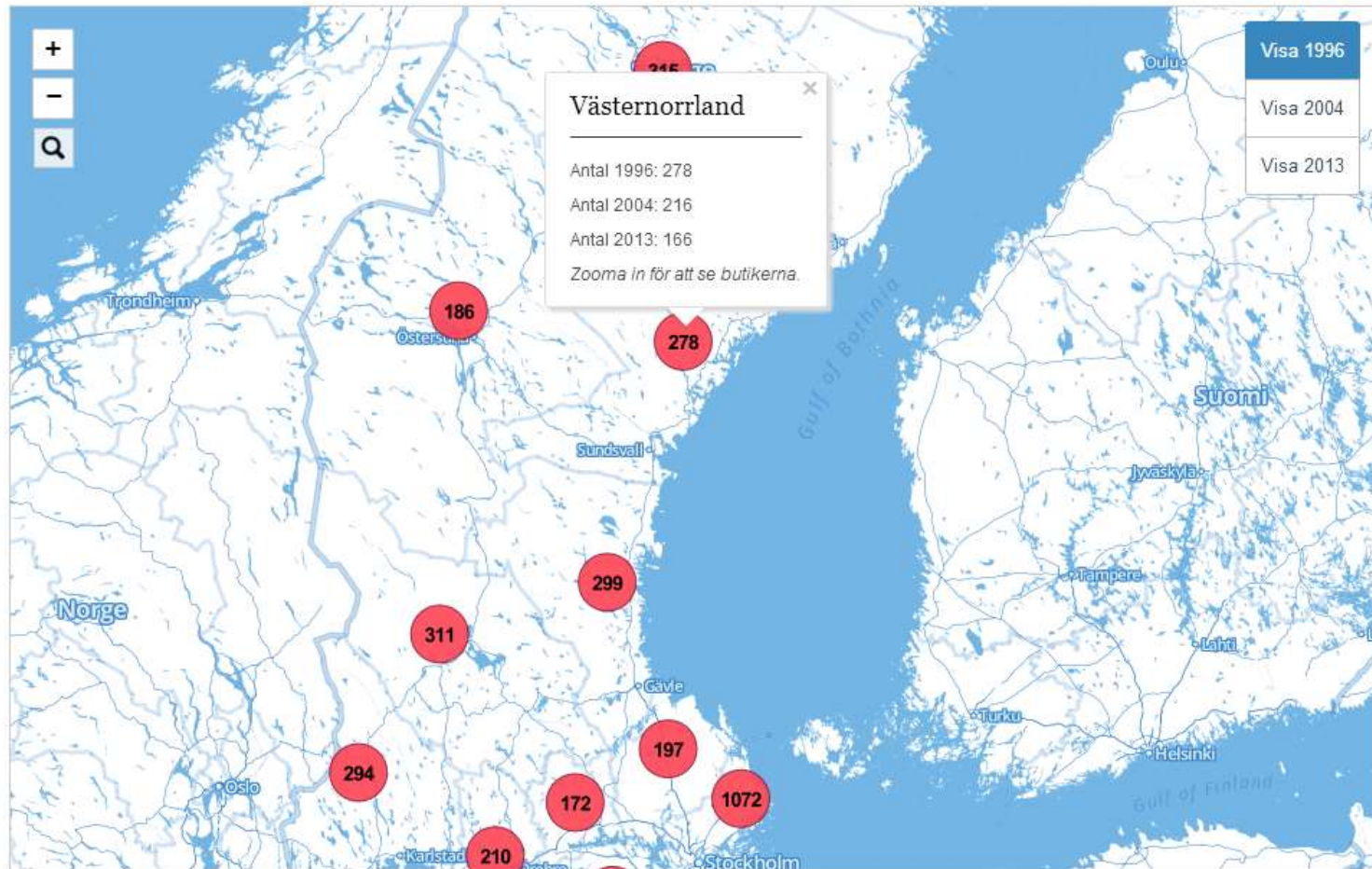
[Lövstabruk](#) i Uppland är ett populärt turistmål. 46.000 besökare förra året kom officiellt för att besöka herrgård, vårdshus och lära sig mer om det gamla järnbruket som fanns här från 1500-talet fram till 1926. Och badplatsen är populär, bland annat bland traktens barnfamiljer.

DELA VIA E-MAIL

SKRIV UT

Mataffärer i Sverige

Se vilka dagligvarubutiker som försvunnit och tillkommit genom åren



Före och efter – se tsunamins ödeläggelse



Visualisering av Esri Sverige, bilder från Digital Globe/Getty Images samt CRISP, National University of Singapore, IKONOS image © CRISP 2004.

Datajournalistikens inställning till GIS



Man tager vad man haver



Geodata och verktyg



MapBox

Google fusion tables
beta

Leaflet 



OpenStreetMap



CARTODB
Geospatial on the cloud

 **Kristofer Sjöholm**
Redigera profil

-  Nyheter
 -  Meddelanden 20+
 -  Evenemang 5
 -  Sparat 1
- SIDOR
-  SVT Pejl 1
 -  Gilla sidor 6
 -  Sidflöde 20+
 -  Skapa annons
 -  Skapa en sida

- GRUPPER
-  **Datajournalistik**
 -  Jobbtips för kvinnor... 5
 -  Stockholm Maker... 20+
 -  Opengov - öppen ... 20+
 -  LS ÖK
 -  Internet of Things S... 4
 -  SVT Interaktiv 16
 -  SVT Video 20+
 -  Kodapor 20+
 -  Vi på SSWC 12
 -  Fajk - Föreningen f... 4
 -  Between Friends - ... 20+
 -  Skankaloss 20+
 -  Hantera dina grup...
 -  Skapa grupp
 -  Hitta nya grupper

- VÄNNER
-  Sveriges Television 20+

- APPLIKATIONER
-  Spel
 -  Puffar
 -  Spelflöde 20+

	A	B	C	D	E	F	G	H	I	J	K	
1	Country	Nan	Years	Cove	Country	Wel	Sectors	Cove	Revenue	Stri	Includes	In-k
2	Afghanistan	2008	http://aeiti.a	Mining	Profits/Taxes	Does not incl	89986645	89690970	United State	50,39	Disagg	
3	Afghanistan	2009	http://aeiti.a	Mining	Profits/Taxes	Does not incl	13964717	7788994	Other	45,7	Disagg	
4	Afghanistan	2010	http://aeiti.a	Mining	Profits/Taxes	Does not incl	24968443	23382806	Other	45,7	Disagg	
5	Afghanistan	2011	http://aeiti.a	Mining, Gas	Profits/Taxes	Does not incl	101712176	101776401	Afghanistan	47,63	Disagg	
6	Albania	2009	http://www.	Oil, Mining	Host governi	Does not incl	33960000	33290000	United State		Disagg	
7	Albania	2010	http://www.	Oil, Gas, Min	State-owned	Does not incl	61322687	62522034	Other	102,17	Disagg	
8	Albania	2011	http://www.	Oil, Mining	Profits/Taxes	Also covers p	88478000	88439858	Albania Lek	104,67	Disagg	
9	Azerbaijan	2010	http://www.	Oil, Gas, Min	Host governi	Also covers p	1987910000	1992170000	United State		Disagg	
10	Azerbaijan	2009	http://www.	Oil, Gas, Min	Host governi	Also covers p	2033560000	1712400000	United State		Disagg	
11	Azerbaijan	2008	http://www.	Oil, Gas	Host governi	Also covers p	3808900000	3821570000	United State		Disagg	
12	Azerbaijan	2007	http://www.	Oil, Gas	Host governi	Also covers p	2876310000	2818320000	United State		Disagg	
13	Azerbaijan	2006	http://www.	Oil, Gas	Host governi	Also covers p	1720260000	1642970000	United State		Disagg	
14	Azerbaijan	2005	http://www.	Oil, Gas	Host governi	Also covers p			United State		Disagg	
15	Azerbaijan	2004	http://www.	Oil, Gas	Host governi	Also covers p			United State		Disagg	

Datajournalistik | Medlemmar | Evenemang | Foton | Filer

Sök i den här gruppen

Inlägg | Foto/filmklipp | Fråga | Fil

Skriv något ...

SENASTE HÄNDELSENA

 **Kristofer Sjöholm** har delat Serdar Temizs evenemang. 7 tim

På fredag är det Open Data After Work på Belgobaren. En massa smarta och bra människor som gillar öppna data kommer dit. Läge att dyka upp med andra ord.

Innan detta ordnar Vinnova också ett möte för att planera för Nordic Open Data Week som inträffar i framåt sommaren. <http://vinnova.se/.../Kalendar.../2015/150220-forum-oppna-data/>



Open Data Day Afterwork Stockholm
Imorgon kl. 17:00
Belgobaren | Stockholm, Sweden
21 personer kommer

Kommer ↕

OM 1 335 medlemmar

Offentlig grupp

Det här är en grupp för nordiska journalister som är intresserade av data.

Delat med dig om du ... Visa mer - Redigera

1 335 medlemmar (8 nya) - Bjud in via e-post

+ Lägg till personer i grupp

Vad handlar den här gruppen om? Ange taggar

FÖRFRÅGNINGAR (2) Visa alla

-  **Erik Wisterberg**
6 vänner i gruppen
-  **Meg Marnon**

SKAPA NYA GRUPPER

Med Grupper blir det enklare än någonsin att dela med sig till vänner, släkt och arbetskamrater.

+ Skapa grupp

FÖRESLAGNA GRUPPER Visa alla

 **Vi som älskar fåglar**
3 117 medlemmar

+ Gå med

Hur tänker man här?



Postnummerservice
En del av Adressmaster Norden AB

Hem Utbud ▾ Datafiler ▾ Tjänster ▾ Kartor ▾ Sök adresser

SparGIS - Postnummerkartan

Art.nr	Från	Produktbeskrivning	Demo - Så fungerar tjänsten	Pris
SparGIS	1 995 SEK			

Demo - Så fungerar det

Nedan visas bilder och videoklipp som illustrerar hur tjänsten fungerar och vad ni får när ni be

Sök på kartan Kartskikt ▾ Mina områden

Kristiansund Trondheim Molde Osteraund
Sverige (Sweden)

Reaktion: postnummeruppror.nu

Nu är det
Postnummer-
uppror!

Visste du att information om gatuadresser,
postorter och postnummer inte finns fritt
tillgängliga? Du kan hjälpa till!

Starta insamlingsappen

...eller ladda ner vår [Android-app](#).



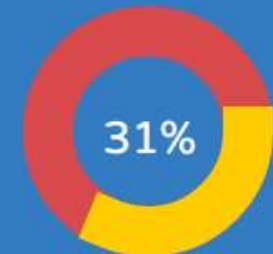
Hur går det?

Postorter



83% av ca 1707 postorter insamlade

Postnummer



31% av ca 16500 postnummer insamlade.

”Vi vill skapa en ny
postnummerdatabas fri att
använda för alla. Samtidigt
vill vi visa för politiker att
affärsmodellen för
postnummer är förlegad.”

Gör det själv

#fajk - exempel - inkomstskarta

File View Edit Visualize Merge Labs

Showing all rows [options](#)

Location Display as heat map [Configure info window](#) [Configure styles](#)



Tack!

kristofer.sjoholm@svt.se

@KristoferSjholm

070-784 35 17

